

EBOOK PERCUMA

TFS PRICE ACTION TRADING



PANDUAN LENGKAP TRADE CARA PRO

KHALID HAMID

Hak Cipta Terpelihara © 2018

HAK CIPTA TERPELIHARA

Seluruh kandungan ebook ini adalah hak cipta **TFS KAYAMUDA SDN BHD (1159983-M) & KHALID HAMID**. Silakan **SHARE** ebook ni untuk kebaikan bersama. Walaubagaimanapun, kandungan ebook ini tidak boleh diubah, ditiru atau diciplak tanpa kebenaran. Terima kasih.

TENTANG KHALID HAMID



Assalamualaikum dan Hai. Saya Khalid Hamid. Boleh panggil Abang Lid @ MK (Mr Khalid) ya. Saya seorang trader, sama seperti anda. Saya tak pernah menggelarkan diri saya Master, Sifu, Pakar, Otai, Raja, Dewa & sebagainya. Kalau ada, itu orang yang menyamar jadi saya. Bukan saya tau! Saya sekadar berkongsi pengalaman saya dalam forex trading sejak 2007. Anda dan ramai lagi di luar sana mungkin lebih hebat daripada saya, cuma saya memilih untuk tampil mendidik berbanding anda yang menjadi “silent trader”.

TENTANG TFS PRICE ACTION TRADING

Panduan ini dahulunya dinamakan **TEKNIK FOREX SEBENAR (TFS)**. Sepatutnya buku ini menjadi **TFS edisi ke-7 (TFS7)** setelah 6 edisi sebelumnya dilancarkan sejak tahun 2011 – 2017. Memandangkan sudah lebih 7 tahun ia wujud, kini ia diberi nafas baru yang lebih profesional dan bertaraf antarabangsa. **TFS PRICE ACTION TRADING** menggambarkan teknik yang diajar, iaitu “**PRICE ACTION TRADING**”. Logo baru memaparkan seorang pemanah yang sedang membidik. Imej pemanah dipilih kerana TFS mengajarkan teknik “tradisional” yang telah digunapakai sejak 400 tahun dahulu. Latar belakang biru dipilih kerana ia melambangkan kepakaran, ketenangan, kebijaksanaan dan ketepatan.




EBOOK NI STRAIGHTFORWARD, TIADA PUSING-PUSING & NO BS!
HANYA 18 MUKA SURAT YANG AMAT INFORMATIF SAHAJA. OK?

Saya hasilkan **TEKNIK FOREX SEBENAR (TFS)** dari tahun 2009 – 2011. Dua tahun baru siap, sebab saya membuat kajian mendalam di samping ketika itu sibuk bekerja. **SAYA NAK AJAR SEMUA BENDA DALAM TFS!** Ini kerana saya nak ia menjadi “the one and only guide” yang diperlukan traders. Ketika itu, memang susah nak cari bahan rujukan forex trading dalam Bahasa Malaysia. Jadi, saya pun buatlah **TFS** tu. Syukur, tanpa diduga, **sambutannya amat luar biasa** sampaikan traders dari **Brunei, Singapura & Indonesia** turut mengenali **TFS**.

Seiring dengan peredaran masa, saya lihat traders perlu tahu “apa yang perlu” sahaja. Bukan semua dalam **TFS** tu mereka akan gunakan. Malah, saya sendiri pun tak gunakan (contohnya ilmu asas Elliott Wave & indicators popular). Jadi, buat apa saya nak ajar benda-benda tu lagi kan? Kerana itulah saya hasilkan edisi terkini **TFS** iaitu **TFS Edisi Ke-7 (TFS7)**.

Disebabkan saya mengajar sesuatu yang baru, saya tak nak lah guna brand lama. Kini, **TFS** dikenali sebagai **TFS PRICE ACTION TRADING**. Ini kerana orang selalu tanya “**TFS ni ajar teknik apa?**”, jadi jawapannya sekarang jelas iaitu “**Price Action Trading**” (gabungan ilmu Candlesticks, Support & Resistance, Trendline, Chart Pattern dan sebagainya).

Boleh dikatakan content sekarang adalah **80% content baharu**. Ia juga dihasilkan dengan lebih menyeluruh serta mudah difahami. Selain itu, **saya telah membuang perkataan “forex”** kerana apa yang diajar juga boleh digunakan untuk semua jenis market. TFS juga mempunyai maksud baru iaitu **Total Forex Strategy**, kerana ia merangkumi pelbagai ilmu **teknikal, fundamental, money management, kawalan emosi, panduan broker, trading plan** dan banyak lagi.



Kotak eksklusif dan wajah baharu buku TFS PRICE ACTION TRADING yang menggantikan TFS edisi terdahulu.

TESTIMONIALS YANG MENGUNDANG PERSEPSI SALAH! 🙄

Beritahu saya, pengajar mana yang tak suka kalau terima testimonials sebegini?

TAK PERNAH MERASA WITHDRAW, KINI 110% SEMINGGU LEPAS SEBULAN BELAJAR TFS! 😱

Salam tuan khalid..saya nak ucapkan ribuan terima kasih yg teramat sgt kpd tuan yg telah menghasilkan buku tfs. Saya dpt buku awal 2 januari dan habis baca serta tgk video dlm masa 3 hari. Lps tu buka acc demo dan belajar selama sebulan. Rabu lps saya depo usd100 dan harini sy wd usd110. Balance ade lg usd120 utk sy trade. Sy tak pernah merasa wd sebelum ni. Ilmu yg tuan curahkan amat berharga dan ikhlas tanpa selindung teknik2 rahsia. Semoga tuan dan keluarga diberkati Allah hingga kiamat. Amin.

*sekadar luahan perasaan

TAK PERNAH BELAJAR FOREX PUN BOLEH DAPAT 292% DALAM MASA 4 HARI? 😱

Alhamdulillah sekadar nk share betapa bersyukur sy jumpa TFS dan rakan2 dlm group ni. Sy dh beli TFS sejak bulan Feb (masatu ada promotion)tapi baru mnggu lepas sy mula belajar. Dan sy deposit REAL ACC 100usd. Sy xpernah belajar ttg forex pergi pc.seminar dll. TFS shj. Hari ni Hari ke 4 sy trade dan sy dh pun PROFIT 292usd dalam masa 4hari. Permulaan yg sgt baik hasil tunjuk ajar TFS dan rakan2 dalam ni. Moga Allah Limpahkan rezeki yg melimpah ruah kpd semua Terutama masta Khalid. Aminn 😊😊😊



Tentulah semua pengajar suka, bangga & tumpang gembira kan? Saya pun sama!

Namun, masalahnya apabila saya tunjukkan testimonials sebegini, saya seperti mengesahkan tanggapan yang forex ni **“jalan untuk kaya cepat”**. Testimonials yang diterima memanglah **jujur dan benar 100%**, tetapi **dalam 100 traders, mungkin 1 - 5 traders sahaja yang dapat result sebegitu**. Justeru, ia tidak mencerminkan statistik sebenar traders dalam forex ni. Setuju?

Majoriti yang dapat Profit gila-gila kebanyakannya **BEGINNERS' LUCK** sahaja. Baru belajar trade, hentak lot besar, kemudian rezeki dia time tu dia Profit (lepas tu bagi testimoni, hehe...). 3 bulan kemudian dia senyap sebab “Doktor Forex” bagi MC. Tahu kan **5% sahaja traders berjaya, selebihnya 95% gagal?** Oleh itu, saya dah tak nak terus-terusan memberi persepsi salah kepada masyarakat di luar sana. **Saya memilih untuk mendedahkan cara yang mempunyai success rate yang tinggi, yang mana majoriti trader boleh faham dan follow.** Traders yang boleh Profit besar secara konsisten memanglah ada, tetapi mereka tu semua dah berpengalaman.

Pada saya, biarlah tak gempak macam \$100 jadi \$1,000 dalam masa sebulan, kerana saya lagi suka kalau ramai berjaya dalam bidang ni secara **“slow & steady”**, berbanding sekelumit beginners yang secara kebetulan market memihak kepada mereka ketika itu (beginners' luck).

AMARAN 1: JANGAN MAIN FOREX! Istilah yang betul ialah **TRADE FOREX!** Forex tidak boleh dibuat main, sebab nanti anda yang kena main dengan forex. Forex trading is a serious business!

MACAM MANA NAK BUAT DUIT DENGAN “LUBUK USD” NI? 🤖

Sediakan 3 benda ni dahulu: (1) PC / Laptop / Smartphone / Tablet, (2) Internet dan (3) Modal [duit betul ikut kemampuan anda, atau boleh praktis dulu guna duit virtual ([Demo Account](#))].



Kemudian, ikut langkah-langkah ni dengan betul:

- 1) Install MT4 dulu, buka [Demo Account](#). Berlatih dulu, biasakan diri dengan MT4.
- 2) Buy atau Sell pairs. **Buy = Naik Profit**, Turun Loss. **Sell = Turun Profit**, Naik Loss.
- 3) Kuasai strategi powerful yang diajarkan dalam ebook ni.
- 4) Fahamkan kiraan **Money Management** yang diterangkan.
- 5) Ulang-ulang proses sama sampai boleh Profit konsisten (**10 – 30% cukup, jangan tamak!**).
- 6) Gunakan **Real Account** (modal ikut kemampuan anda) dan ulang seperti Demo Account.

Dalam Forex kononnya ada 3 level, newbie – intermediate – advance. Namun, pada saya ada 2 level je sebenarnya, iaitu **WINNERS & LOSERS**. Anda baru tapi dapat ilmu & tunjuk ajar yang betul, tentu anda lebih berjaya dari “otai” yang bertahun-tahun “belajar sendiri cara salah”. Jangan main-main, **yang dah trade 10 tahun pun ada yang tak pernah merasa withdraw tau!**



TANGGAPAN SALAH TENTANG FOREX TRADING ☹️

- \$100 jadi \$1,000 dalam seminggu, atau \$500 jadi \$2,000 dalam sebulan!
- Bagi duit kat orang / syarikat, lepas tu goyang kaki tunggu duit bulan-bulan!
- Kena cari investor suruh join forex untuk dapat komisen!
- Asal buka platform MetaTrader 4 (MT4), terus nak Entry. 24/5 kena tenung chart!

REALITINYA...

Yang berjaya sebegitu hanya segelintir kecil sahaja. Forex tak perlu cari downline / klien pun. Anda kena trade sendiri. Kalau bagi duit kat orang / kena cari investor, besar kemungkinan itu scam! Forex tak perlu tengok chart selalu. Anda perlu fokus pada waktu-waktu tertentu sahaja.

FOREX NI SEPERTI MENUNGGANG MOTOSIKAL...

Risiko tinggi, tapi bukan semua orang eksiden. Kita boleh ambil lesen, pakai helmet, menunggang secara berhemah, tidak mencilok dan sebagainya untuk **MERENDAHKAN RISIKO** kita.

IA JUGA SEPERTI KURUSKAN BADAN...

Ia perlukan **MASA** dan usaha **KONSISTEN**. Hari ni jogging 5km, esok bukannya terus turun 5 kg. The Rock cuma boleh ajar anda, tapi **ANDA YANG KENA BUAT**. Barulah anda boleh kurus. Kalau dia (The Rock) yang jaga makan & exercise, dia lah yang kurus kan?

IA JUGA SEPERTI MENANAM POKOK BUAH...

Tanam hari ni, bukan esok terus berbuah. Ia perlu disiram, dibaja, dan dicantas untuk **SUATU TEMPOH YANG LAMA** sebelum ia mendatangkan **HASIL YANG BERTERUSAN**. Bila dah matang, kita dah tak perlu jaga dan ia akan terus-terusan menghasilkan buah untuk tuannya.

DAN IA JUGA SEPERTI BELAJAR MEMANDU...

Mula-mula bawa kereta, kita tercari-cari di mana lubang kunci, tolok signal, wiper, suis air-cond, pedal minyak, brek dan sebagainya. Anda amat berhati-hati, tetapi lama kelamaan, anda akan jadi lebih **BERPENGALAMAN** & **BERKEMAHIRAN**. Anda dah boleh drive dengan selamba (secara selamat) sambil main handphone. Kan? Haha... tapi janganlah buat begitu ya!

AMARAN 2: Ebook ini hanya mengajarkan ilmu praktikal. Kalau anda nak belajar definisi forex, margin, leverage dan sebagainya, itu semua anda boleh belajar di **Babypips** atau **Google** ya.

APA YANG SUSAH SANGAT FOREX NI? **INGAT JE 3 MANTRA DI BAWAH:**

- 1) TAK NAIK DIA TURUN, TAK TURUN DIA NAIK
- 2) TAK BUY, KITA SELL. TAK SELL, KITA BUY
- 3) TAK PROFIT, KITA LOSS. TAK LOSS, KITA PROFIT

Maksud: Anda sentiada ada 2 pilihan, dan resultnya pun 2 sahaja. Peluang untuk Profit atau Loss sentiasa 50-50.

3 “OVER” PUNCA UTAMA TRADER GAGAL! 🧐

Very simple. I'll tell you why based on my 11 years experience. 3 KEYWORDS NI PUNCANYA:

OVER-OPTIMISTIC

Target tak masuk akal. Modal \$100, kalau Profit 30% sebulan pun baru dapat \$30. Nak lebih dari tu, anda kenalah besarkan modal. MODAL KECIL, UNTUNG PUN KECIL. Begitulah sebaliknya.

OVER-CONFIDENT

MODAL KECIL TAPI NAK JUGA UNTUNG BESAR. Ia tak masuk akal. So, ia membawa kepada...

OVER-LEVERAGING

Ikut MM (Money Management), Profit tak banyak. So, BANTAI LOT BESAR. Modal kecil nak hentak lot besar, kena guna LEVERAGE TINGGI seperti 500:1 atau 1,000:1. Bila guna Leverage tinggi (supaya boleh Entry lot besar), memang cepatlah ranap akaun anda tu.

So, one cause will lead to another. There's always CAUSE & EFFECT. Ia bermula dengan “target tak masuk akal” atau bahasa kasarnya TAMAK & NAK CEPAT KAYA. Itulah puncanya.



PERNAH DENGAR KONSEP “COMPOUND INTEREST”?

Albert Einstein mengatakan compound interest sebagai **keajaiban ke-8 dunia**. Katakan modal **\$1,000**, interest = **10%**, dan tempoh **12 tahun** (atau “n = 12”). Selepas 12 tahun, modal \$1,000 tadi bukan menjadi \$2,200 [$\$1,000 + (\$1,000 \times 10\% \times 12 \text{ tahun})$], tetapi **\$3,138 (3x ganda)!** Ia disebabkan oleh **Compound Interest**. Ini kerana, pada tahun ke-2, 10% akan dikira atas \$1,100 (modal + interest tahun pertama) dan bukannya \$1,000 sahaja. Untuk tahun ke-3 pula, interest 10% akan dikira atas **modal + interest 1st year + interest 2nd year**.

Jadi, macam mana kita nak aplikasikan konsep ini dalam forex trading?

Mudah sahaja, tadi “n” = TAHUN. Sekarang “n” = **BULAN** pula. 10% sebulan dalam forex adalah sesuatu yang realistik dan boleh dicapai (saya akan tunjukkan nanti). Lihat jadual di bawah:

Formula: Modal Permulaan x (1 + % Profit^{Tempoh})

Modal Permulaan: \$1,000

Tempoh	Profit Sebulan		
	10%	20%	30%
12 bulan	\$3,138	\$8,916	\$23,298
24 bulan	\$9,850	\$79,497	\$542,801
36 bulan	\$30,913	\$708,802	\$12,646,219

Formula: $1,000 \times (1.20^{12})$

=1000*1.2^12

Gunakan formula ini untuk Microsoft Excel

Jika modal anda \$100, buangkan digit terakhir

BOLEH KE KAYA DENGAN FOREX DALAM MASA SINGKAT?

Ya, boleh! Cuma takrifan singkat tu subjektif. **1 - 3 TAHUN ADALAH TEMPOH TERBAIK** untuk menuai hasil lumayan dari forex. Merujuk kepada jadual di atas, jika anda Profit konsisten **20% SEBULAN**, dari **\$1,000** ia akan grow menjadi **\$79,497** dalam masa **2 TAHUN** sahaja!

2 tahun bukannya lama pun. Kalau kita boleh buat **hutang kereta sampai 9 tahun**, takkanlah tak boleh sabar untuk compound Profit selama 2 tahun? Itu baru hutang kereta. **Hutang rumah sampai 30 tahun woo!** Kita sanggup hutang lama-lama, takkanlah besarkan akaun sekejap tak boleh? **INI DAH KIRA CEPAT KAYA DAH NI!** 10% pun lumayan, 30% apatah lagi!

BERIKAN MASA SECUKUPNYA. JANGAN TAU NAK CEPAT JE! 😊

KENA SABAR! ANDA PERLU **BAGI MASA** UNTUK LIHAT HASILNYA. SELAIN AKAUN ANDA GROW, **PENGALAMAN & KEMAHIRAN** ANDA JUGA AKAN GROW. Bila kerja pun macam tu juga kan? Lagi banyak pengalaman, lagi tinggi lah gaji. Oleh itu,, janganlah MC cepat sangat!

2 PERKATAAN PALING PENTING = PROFIT KONSISTEN. 10 – 30% sebulan sudah cukup power! Letak kat Fixed Deposit bank pun dapat < 4% **SETAHUN**. Anda boleh achieve **5% SEBULAN (60% SETAHUN)** pun dah kira hebat giler tau. **Warren Buffet** punya annualized return pun baru **21.6%, atau 1.8% sebulan** (tapi konsisten selama 50 tahun lah 😊).

SAVINGS ACCOUNT		FIXED DEPOSIT		UNIT TRUST	
Balance Range	Interest Rate (% p.a.)	Tenure (month)	Interest Rate (% p.a.)	Tenure	Cummulative Performance (%)
Up to RM10,000	0.30	1 - 2	2.85	YTD	4.00
Up to RM25,000	0.35	3 - 6	3.00	1 Month	4.00
Up to RM50,000	0.40	7 - 11	3.05	3 Months	7.55
Up to RM100,000	0.65	12 - 17	3.15	6 Months	7.54
Up to RM200,000	1.10	18 - 23	3.35	1 Year	14.30
Up to RM500,000	1.15	24 - 35	3.65	3 Years	11.48
Above RM500,000	1.20	36 - 47	3.75	5 Years	27.08

Kadar faedah / profit daripada beberapa sumber terpilih

JANGAN MUDAH TERPENGARUH DENGAN ORANG TU!

Trader yang berjaya besarkan modal dengan cepat tu hanya **1% – 5%** je. **Kebarangkaliannya terlalu kecil.** Mungkin mereka berjaya kerana **beginners' luck @ dia tu memang dah otai.** Ingat, **95% ARE LOSERS!** (semua bidang pun macam tu). Jadi, kejarlah sesuatu yang **REALISTIK** ya.



MACAM MANA NAK DAPAT PROFIT 10 – 30% SEBULAN TU? ☺

Sebelum tu, anda perlu fikir soal **RISIKO** terlebih dahulu. Katakan 1x rugi = 3% dari modal. **ANDA RUGI BERTURUT-TURUT SEBANYAK 33x BARU MODAL ANDA HABIS!** (33 trade x 3% = 99%). Saya tak pernah jumpa trader yang gagal sampai teruk macam tu. Kalau anda stick kepada Risk 3% per trade, modal anda tak akan habis. Faham?

SO, 1x LOSS JANGAN LEBIH 3%, SUPAYA BOLEH SURVIVE LOSS 33x.

Bila kita mengambil Risk, tentulah kita mengharapkan **Reward (Profit)**. Anda perlu trade dengan Risk 3%, tetapi kejar Reward 6% [2x ganda Risk, atau Risk to Reward Ratio (RRR) 1:2], dan dapatkan 4x Profit daripada 10x trade (40% win ratio). **If tak berbaloi, jangan trade!**

ANDA TAK PAYAH PROFIT DALAM SEMUA TRADE PUN! Tak percaya? Lihat simulasi ini:

RISK TO REWARD RATIO 1:2		
	Profit	Loss
Trade 1		-30 pips (3%)
Trade 2	+60 pips (6%)	
Trade 3		-30 pips (3%)
Trade 4		-30 pips (3%)
Trade 5	+60 pips (6%)	
Trade 6		-30 pips (3%)
Trade 7	+60 pips (6%)	
Trade 8		-30 pips (3%)
Trade 9		-30 pips (3%)
Trade 10	+60 pips (6%)	
JUMLAH	+240 pips (24%)	-180 pips (18%)
UNTUNG BERSIH		+60 PIPS (6%)

Anda cuma perlukan 4x Profit sahaja daripada 10x trade (40% win ratio). Boleh dapat **24% SEBULAN!** (6% x 4 minggu, jika anda trade 10x seminggu). Tak payah kejar nak 10x Profit (100% win) kerana ianya mustahil dicapai.

1x PROFIT BOLEH COVER 2x LOSS

Untuk dapat **NET PROFIT** walaupun bilangan Loss lebih banyak dari Profit, kuncinya adalah:

- 1) RRR 1:2 (Profit 2x ganda Risk atau SL)
- 2) 4x PROFIT DARIPADA 10x TRADE (40% win ratio)

Ya, biarkan straight Loss sampai 6x pun tak apa. **REDHA & RELAKAN SAHAJA LOSS JIKA IA BERLAKU.** Bertenang, kerana anda masih boleh cover semula. Loss adalah lumrah dalam trading yang tak dapat dielakkan. Mana ada orang berniaga tak pernah rugi kan?

Kenapa tak sampai 33x Loss trader dah MC? Sebab lepas 2 – 3x Loss, selalunya trader akan besarkan Lot Size untuk balas dendam, jadi Risk mereka naik berkali ganda!

Saya tak suruh anda Profit dalam **SEMUA TRADE**.

Saya tak suruh anda hentak **LOT BESAR**.

Saya tak suruh anda trade **BERATUS KALI**.

Anda cuma perlu trade santai-santai sahaja. Jangan **pressure diri sangat!** Profit akan datang dengan sendirinya bila anda sudah cukup berdisiplin menjaga “defence” (risiko) anda. **Biar trade sikit Profit banyak, jangan trade banyak Profit sikit.** Focus on **QUALITY**, not **QUANTITY**!

Lepas ni anda tak perlu lagi tanya “Saya dah ikut rules teknik ni tapi kenapa Loss juga?!” atau “CS Daily signal Bullish tapi kenapa dia turun lagi?!” **Some day we EARN, some day we LEARN.** Anda perlu **Profit 4x sahaja (RRR 1:2) daripada 10x trade**. 6x Loss tu tak perlu tanya kenapa kerana **KITA TAK MAMPU CONTROL MARKET. MARKET BUKAN KITA PUNYA!**

BERAPA MODAL YANG PATUT DIGUNAKAN? 🤖

IA BERGANTUNG KEPADA TARGET ANDA. Kalau Profit anda sebulan 10%, anda nak \$250 (RM1,000), guna modal \$2,500 (RM10,000) cukup. $\$2,500 \times 10\% = \250 . **Lagi tinggi Profit anda, lagi rendah modal yang diperlukan.** Contoh: Profit = 20% sebulan, jadi untuk achieve \$250 anda hanya perlukan modal \$1,250 sahaja berbanding \$2,500 sebelum ini.

MODAL KECIL, UNTUNG KECIL! MODAL BESAR, UNTUNG BESAR!

Janganlah nak 10% dapat \$250 tapi modal nak guna \$100! **Matematikanya pun tak betul tu.** Modal \$100, kalau Profit 10% baru dapat \$10 ye tak? Kalau modal \$10,000, sudah tentulah Profit anda lebih besar **(\$1,000)**. Jadi, kiraan tu biarlah realistik. **Numbers don't lie baby!**

Dalam trading anda digalakkan untuk ada **2 AKAUN: Akaun Withdraw & Akaun Compounding**. Kalau modal terhad, fokuslah kepada **Akaun Compounding** sahaja. Peram lama sikit akaun tu, make sure Profit konsisten. **Bila \$1,000 dah jadi \$10,000, baru sedap nak trade & withdraw!**

KENAPA ADA TRADER RUGI SAMPAI BERPULUH & BERATUS RIBU?

Asslamkum En.Khalid .. saya salah seorang yg telah membeli TFS En.Khalid baru2 ni , sgt2 berpuas hati dengan keberkesannya .. setelah cuba beberapa kali dan yg last pada pagi jumaat tadi dengan skill yg diajar dalam TFS mmg sgt2 menakjubkan , ingat kan soros je yg boleh beli di akar jual di pucuk , xsangke TFS ni telah buktikan pada saya yg semua org boleh berbuat demikian jugak haha .. kalau lah saya tahu TFS ni dari dulu xdelah saya menanggung rugi sebanyak RM10k kerana terlalu naif .. xsangke dengan ilmu yg hanya berharge [REDACTED] ringgit ni lebih hebat dari ilmu yg saya bayar lebih dari [REDACTED] .. kualiti TFS jugak sgt2 A+++ dan mudah difahami .. saya bayar lebih dari [REDACTED] ringgit dan habis puluhan ribu ringgit untuk fahami forex hampir 2tahun lebih , sehingga buat analisis hampir 12/5 .. sekarang tak sampai 2jam buat analisis dgn teknik TFS .. semua berjalan mengikut apa yg dijangke .. terima kasih En.Khalid ..

Saya telah menceburi Forex Trading hampir 4 tahun. Dah bermacam-macam kursus, teknik, indikator, expert advisor dan banyak lagi telah saya gunakan tetapi hasilnya saya LOSS lebih dari RM100,000. Tetapi saya tidak berputus asa mencari satu teknik yang berkesan. Sehingga saya bertemu dengan TFS berasaskan Pure Price Action, barulah saya boleh membuat keuntungan dengan konsisten. Loss memang ada tetapi Profit lebih dari rugi..alhamdulillah. Jangan terlambat dan membazirkan wang dan masa, dapatkan TFS dengan segera.

SEBAB SALAH STEP!! Patutnya **Ilmu > Demo > Real Kecil > Real Besar**. Kalau \$100 pun lingkup atau MC, janganlah guna modal lagi besar dari tu. Tak sepatutnya seseorang trader tu rugi > \$500 sebelum berjaya. Kalau ikut MM betul-betul, \$100 tu tak akan habis punya.

Macam gaji kita lah. Gaji RM3,000 boros. Dapat RM10,000 pun boros juga. “**Besar periuk, besarlah keraknya**”. Selagi modal kecil anda tak boleh control, modal besar pun tiada gunanya. Got it?

Malangnya, ramai trader jenis macam ni: **Real Besar > Real Kecil (sebab Loss banyak) > Demo (sebab dah Total Loss) > Ilmu (baru nak kembali ke pangkal jalan)**. Betul tak?

MATLAMAT DALAM FOREX TRADING – SELL TOP, BUY BOTTOM

Kita nak Entry di **permulaan reversals** kerana risikonya rendah, tetapi Profit-nya tinggi!



MACAM MANA NAK DAPATKAN ENTRY SEPERTI INI? Kena belajar Candlestick Reversal Signal (CRS).

TEKNIK POWERFUL PALING MUDAH DALAM FOREX TRADING!

TIME FRAME (TF) = H4 (setiap 4 jam muncul Candlestick baru)

PAIRS YANG DICADANGKAN = EUR/USD, GBP/USD, USD/JPY, AUD/USD

CHART = Broker Yang Close Daily 8 Pagi (seperti chart broker FxCitizen)

WAKTU TERBAIK TENGOK CHART = 4 PM, 8 PM dan 12 AM (waktu Malaysia)

Bullish Engulfing (BUOB) / Bearish Engulfing (BEOB)

Bullish Engulfing @ Bullish Outside Bar (BUOB), BUY Signal



Konsepnya mudah sahaja, iaitu bila **Hijau telan Merah, atau Merah telan Hijau** (bahasa tradingnya **Bullish telan Bearish**, atau **Bearish telan Bullish**). Ini kerana apabila satu kenaikan ditewaskan oleh satu penurunan (dan sebaliknya), ia merupakan reversal signal yang kuat.

Bearish Engulfing @ Bearish Outside Bar (BEOB), SELL Signal



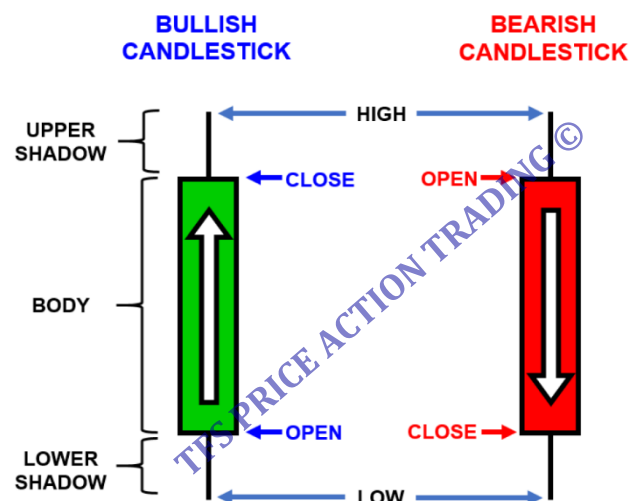
Tapi bukan semua CS kita hentam Entry ya. Saiznya perlulah sederhana dan berlaku dalam salah satu waktu yang diberitahu (**4 pm, 8pm, 12am**). Ini kerana **market forex bergerak aktif 4 PM – 12 AM waktu Malaysia**. Pada waktu ini, senang nak nampak harga ke mana, dan boleh Profit banyak dalam masa yang singkat.

Tapi anda kena faham dahulu pembentukan **OHLC** Candlesticks (CS)....

Body Bullish CS: Open di bawah, Close di atas ($C > O$). CONTOH: Bermula Open 4 PM, price turun dan naik, dan akhirnya setelah 4 jam, Close 8 PM di atas.

Body Bearish CS: Open di atas, Close di bawah ($O > C$). CONTOH: Bermula Open 4 AM, price turun dan naik, dan akhirnya setelah 4 jam, Close 8 AM di bawah.

High & Low: Harga tertinggi & terendah yang dicapai dalam 4 jam tersebut. Ia membentuk Upper & Lower Shadow

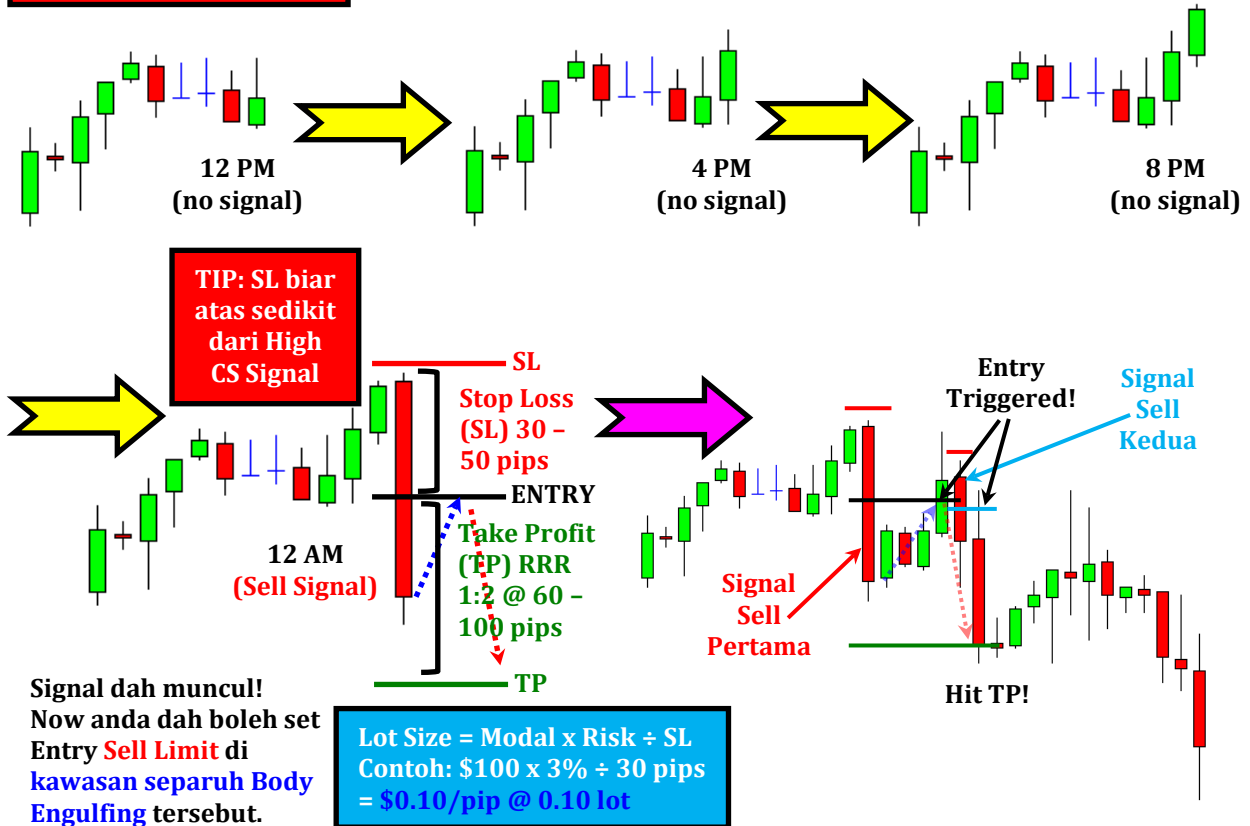


TIP: Lihat contoh di TF M1 (1 menit) untuk lihat bagaimana CS terbentuk.

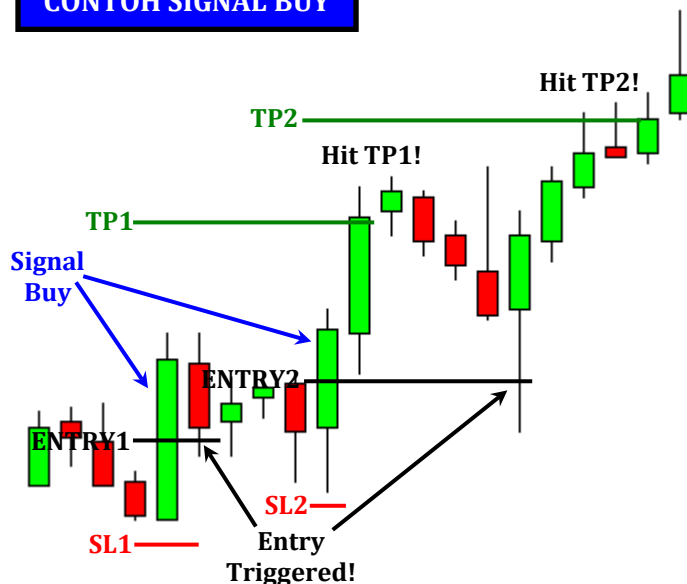
PENTING: TUNGGU CS CLOSE (ATAU TENGOK CHART) SETIAP 4 JAM

Harga atau pergerakan terkini adalah yang **di sebelah kanan Chart**. Anda perlu fokus kepada **APA YANG DAH SIAP TERBENTUK**. Kalau guna TF H4, **tengok chart setiap 4 jam** macam ni...

CONTOH SIGNAL SELL



CONTOH SIGNAL BUY



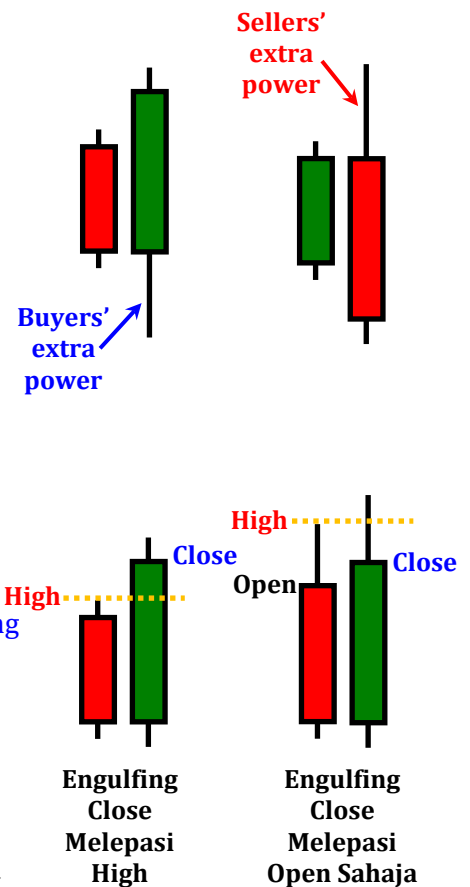
Entry: Buy Limit / Sell Limit separuh Body (50%) adalah cara Entry termudah untuk dapat Entry terbaik. Anda juga boleh Entry di 25% atau 75% dari Body, tetapi SL Entry 25% adalah lebih besar.

Stop Loss: Paras auto-close bila had rugi dicapai. **WAJIB DIGUNAKAN** untuk meminimakan Loss. Contoh: SL 30 pips = position akan auto-close bila Loss mencecah 30 pips.

Take Profit: Paras auto-close bila target dicapai. TP minimum perlu 2x Risk @ SL, atau RRR 1:2. Contoh: SL 30 pips, TP 60 pips. TP tak wajib tetapi digalakkan untuk set.

7 TIPS TAMBAHAN UNTUK STRATEGI INI

- Kalau ada “ekor panjang” (BUOB ekor bawah, BEOB ekor atas), lagi kuat & valid kuasanya kerana ia melambangkan **rejection yang amat kuat** dari Buyers / Sellers.
- **Close melebihi High** (Buy Signal) **atau Low** (Sell Signal) adalah lebih power berbanding sekadar Close melebihi Open.
- Bentuk CS tak akan ikut buku, jadi anda perlu faham proses pembentukannya melalui **OHLC**. Yang penting, ingat je pergerakan “**Bullish bertukar Bearish**” atau “**Bearish bertukar Bullish**”. Ia signal yang kuat dan jarang mengecewakan.
- Adakalanya, harga tak patah balik (untuk trigger PO) tetapi terus pergi jauh. **Jangan kejar!** Tunggu sahaja peluang lain.
- Anda boleh trade pairs lain, tetapi **kuasailah dahulu 4 pairs yang disyorkan**. Ada **hampir 30 currency pairs dalam forex**.
- TF H4 disyorkan kerana “**jarang berlaku false signal**”. TF Daily lebih baik, tetapi SL anda akan menjadi sangat besar dan nak tunggu signal muncul pun lebih lama sebab 1 CS = 24 jam.
- **Chart Close Daily 8 pagi** (seperti broker **FxCitizen**) adalah yang terbaik pernah saya guna. Ia jarang memberi false signal.



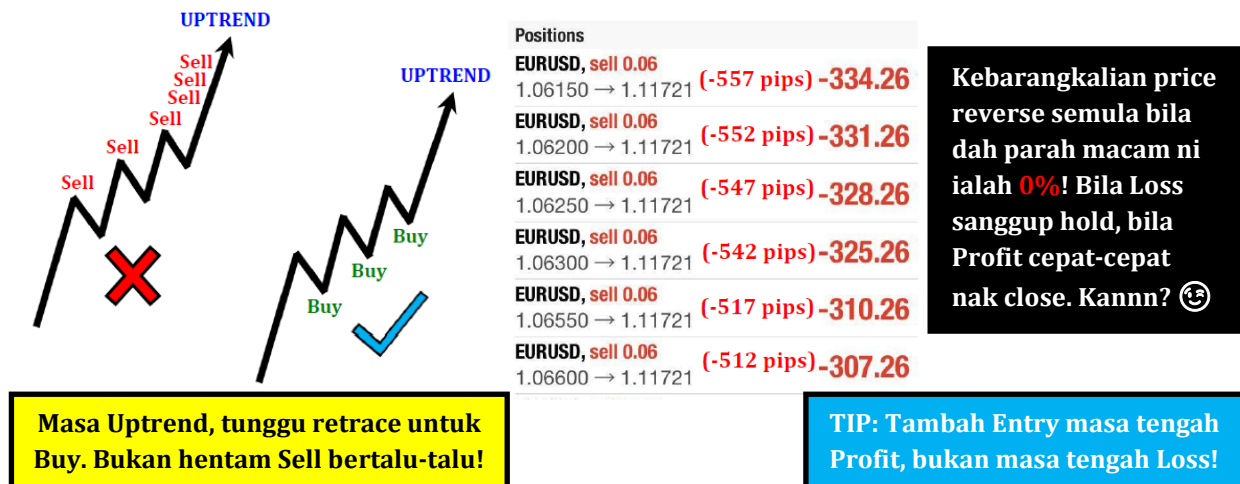
CUKUP KE SATU TEKNIK NI JE?

Cukup dah kalau setakat nak Profit melalui trade santai-santai (part-time). Kalau anda nak belajar **lebih 14 strategi yang lain**, anda boleh belajar dalam **TFS PRICE ACTION TRADING**. Bukan apa, **kadangkala signal Engulfing ni tak ada**. Jadi, kalau ada signal atau setup lain, boleh juga trade ikut signal / setup tu. **Teknik kompleks dan mudah semuanya ada diajarkan**. Selain daripada buku, **video-video tutorial ringkas, padat dan mudah difahami juga turut disediakan**.

OK. Teknik power, nak grow akaun, nak buat Profit, tempoh sesuai, cara kira lot size, lokasi SL & TP dll semua anda dah tahu. Next, kami nak kongsi pula **TIPS MENGAWAL EMOSI**.

EMOSI DALAM TRADING TU APA? 🤔

Macam ni. Bila anda tengah dalam **kerugian**, emosi “**tamak & tak nak kalah**” akan merasuk. Anda sangat yakin price akan reverse, lalu **TAMBAH LAGI SATU ENTRY, SIAP DOUBLE LOT LAGI!** Rupanya, Loss makin parah sebab anda Entry banyak lapis. Ini yang biasa trader buat...



Contoh lain, anda baru sahaja Loss. Lepas tu, anda nak **BALAS DENDAM** pada market lalu masuk **double atau triple lot** dari lot size position yang Loss tu, lalu market pun telan anda hidup-hidup. Itulah contoh “**emosi koyak rabak**” dalam trading. Macam mana nak control?

- 1) JANGAN TENGOK CHART SELALU. TUNGGU H4 CLOSE BARU TENGOK
- 2) JANGAN ENTRY SERTA MERTA SELEPAS LOSS
- 3) JANGAN GUNA MANUAL ENTRY, TAPI GUNA PO (PENDING ORDER)
- 4) JANGAN TAK LETAK STOP LOSS, KERANA NANTI LOSS ANDA UNLIMITED

CARA PALING MUDAH NAK KAWAL EMOSI = **GUNA LEVERAGE 50:1 atau 100:1 sahaja**. Ia akan “**mengunci**” anda daripada Entry lot gajah. Jadi, anda akan “**terpaksa**” ikut MM. Bila ikut MM, percayalah modal anda boleh tahan lama & anda akan dapat merasa nikmat withdraw. Selain itu, bila anda survive, semakin lama anda akan semakin mahir dalam trading.

Kalau 5 petua di atas tak cukup, anda cuma perlu ingat yang **emosi akan terganggu bila LOSS**. Takkan bila Profit pun anda emotional kan? (tapi kalau kita close Profit 60 pips lepas tu dia pergi 100 pips, itu pun boleh menggugat emosi juga 😏). Ala... ada Loss pun still boleh **Net Profit** kan? **So, just let it go & move on! Loss 3% je, baki ada 97% lagi**. Apa nak risau?

CERTAINTY IS THE KEY! (Kepastian Adalah Kuncinya!)

Kalau anda dah set **SL 30 pips**, lepas set PO, tutup je MT4 tu. Tanpa membuka MT4, anda tahu hanya ada 3 sahaja kemungkinan yang boleh berlaku...

- 1) Post anda hit SL, anda Loss 30 pips @ 3%
- 2) Post anda floating Loss, tapi belum hit SL
- 3) Post anda sedang floating Profit (atau dah hit TP jika anda set TP)

Bila anda **dari awal dah tahu segala kemungkinan yang bakal berlaku**, **ANDA PASTI LEBIH TENANG!** Kalau anda tak set SL, anda akan sentiasa berdebar-debar bila nak buka MT4, sebab **kerugian anda tak ada had (your potential Loss is unlimited)**. Silap-silap, boleh MC terus!

TFS PRICE ACTION TRADING – PANDUAN LENGKAP TRADE CARA PRO

Untuk memantapkan lagi trading anda, anda perlu belajar ilmu-ilmu seperti **Candlesticks Advance, Support and Resistance, Trendline, Big Round Number** dan lain-lain. Ia akan membantu untuk mempertajamkan dan meningkatkan Profitability trade anda. **Sila rujuk bahagian hujung ebook ini** untuk mengetahui apa yang bakal anda belajar dalam **TFSPAT**.

Ebook ini baru sekelumit sahaja daripada keseluruhan khazanah ilmu yang terdapat di dalam **TFSPAT**. Segala penerangan dan grafik di dalam ebook ini adalah petikan daripadanya.

RAVE REVIEWS DI FB, IG, YOUTUBE, BLOG & EMAIL 📧

Salam Tuan Khalid,

Pertama sekali saya ingin mengucapkan setinggi-tinggi tahniah dalam penghasilan dan pelancaran TFSPAT pada tahun ini. Apabila saya mendapat buku TFS, saya terus mengaplikasi apa yang diajar didalam buku tersebut dan **hasilnya sangat lumayan (84 Pips + 89 Pips)**. Dengan risiko 30 Pips ianya telah mendapat lebih kurang Risk-per-Reward, RR = 1:3 dan **hanya 1 Pips sahaja reversal** (Entry di 1.2995 dan High 1.2996). Ianya sangat membanggakan bagi saya.

Secara jujur, awal saya mengenali forex ialah dengan Teknik Forex Sebenar yg diasaskan oleh Tuan dan saya adalah pemilik Buku Teknik Forex Sebenar versi sebelum ini. Saya mendapati ilmu yang Tuan kongsi dalam buku ini adalah sangat berguna kerana ianya **mudah difahami dan juga ianya senang dipraktikkan dengan contoh-contoh yang terdapat didalam buku**. Saya boleh simpulkan bahawa ini adalah sebuah buku "Total Forex Strategy" kerana ianya lengkap daripada ilmu asas sehinggalah yang advance. Ianya buku yang patut ada bagi seseorang yang baru ingin mengenali forex. Highly recommended. **Analisa yang sangat simple dan mudah untuk memperoleh profit.**

Akhir sekali saya ucapkan banyak-banyak terima kasih diatas Ilmu yang telah Tuan kongsi dan setinggi-tinggi tahniah dalam penghasilan buku TFSPAT ini.

"Entry Tepat, Profit hebat, Withdraw Lebat"

Regards,
Part-time Trader Bin Full-time Engineer

yuni yuningsih

Trader Indonesia

pak khalid hamid ni, **tutor paling bagus penjelasan nya mudah di fahami**. baru kali ni nemu tutor sejelas beliau... terimakasih ilmu nya pak..

Assalamualaikum

Saya sabri, thanks MK on yr book tfs. Very good book. I read a few, but yr the best MK. Senang paham.

khairul nizam
Honestly..
TFS mmg banyak membantu didalam trading saya terutamanya dari segi bacaan arah tuju market, trending, dsb...
Keep good work Tuan Khalid Hamid... 😊
Tuan telah melahirkan seorang lagi FTT 🍌🍌🍌🍌

Muhammad Fadhil Noor Fadhil
Thanks dari hujung rambut smpai hjung kaki tuan mk..
smpai demam saya sebab dipenuhi ilmu y padat hanya dalam satu vid saja.
Hehe ilmu/pengalaman yang x terbanding dengan harga.
Hanya tuan saja yang sanggup berkongsi ilmu n pngalaman sedalam ni..
Thanks again 🍌

Salam khalid hamid. Saya baru saja melanggan TFS bulan lepas. 😊
Setelah membaca dua kali memahami apa yg diajar dlm TFS mmg power dan berbaloi. Mengajar trade dgn santai saja berdasarkan Tf weekly,daily, H4 plus trendline. CRS. Hasilnya dlm smgg sy dah profit 150% modal.
Apa yg best lagi. Saya bole entry mcm MK. Lebih kurg sharp entry 🧑
tq khalid hamid. Atas ilmu TFS.Doakn saya bjya dan kosisten.

Jaga MM dan stoploss xlebih 50pips ikot mK 🍌

Dulu saya kejar USD. Tapi xbertahan lama tuan. Sekarang saya lebih kepada pips. Lot tu ikot modal saja.

Mereka telah “trading for a living” atau menjadi Full Time Trader (FTT)

Ini bukan Beginner's Luck kerana beliau jaga MM dan kejar pips, bukan USD

Sy ambil satu langkah dlm hidup n in change my life... langkah sy tu,...beli TFS tn
Tq sifu
Benar2 bterima kasih
GBU
Perubahan besar dlm hidup sy setelah buat kputusan beli TFS... paling bestnye,perubahan tu adalah perubahan yg positif...
Skrng ni sy trade for a living
Average 2kUSD per month
Thanks to you...u actually the person dats give this opportunity
Gbu...o'ways

Azrin Anuar
teknik tuan khalid dgn abang lid memang power, sy guna kan teknik big round number lepas tu lukis snr dan cari peluang entry di tf kecil seperti h4 h1 paling utama daily dgn w1, terima kasih kerana share ilmu trading yg sngt power ni, semoga tuan khalid dgn abang lid dipnjangkan umur dan dimurahkan rezeki kaya dan berjaya selalu hehe

TFSPAT adalah dalam bentuk **buku dan akses laman web** yang mengandungi **puluhan video tutorial LIVE TRADE** yang ringkas & padat. Malah, setiap video telah disusun dan dipisahkan mengikut bab. **Disebabkan buku perlu dicetak, ianya amat-amat terhad.** Kalau stok habis, anda kena tunggu kami “kumpul order” terlebih dahulu, yang tentunya memakan masa yang lama.

Anda juga akan turut menerima hadiah **T-SHIRT & PEN EKSklusif** ini! **(jika stok masih ada):**



TFSPAT MENAWARKAN 90 DAYS MONEY BACK GUARANTEE TANPA SOAL
KLIK BANNER DI BAWAH UNTUK MEMBUAT TEMPAHAN SEKARANG JUGA

PENUTUP

Sekian sahaja dari saya. Nak belajar ilmu yang lebih mendalam, dapatkanlah **TFSPAT** ya. 😊

Terima kasih. Silakan **SHARE Ebook Percuma** ini dengan rakan-rakan. **KAMI CABAR ANDA!** Ajar berbayar orang marah, so now kami sampaikan ilmu-ilmu berharga secara **PERCUMA** dalam ebook ni. Kami cabar anda untuk **SHARE at least dengan 5 orang lain**. Lagi ramai, lagi bagus! Kalau anda tak SHARE, maknanya benarlah kata orang, **"barang free orang tak akan hargai"**. 😊

Sekian, terima kasih dan selamat maju jaya. Kejayaan anda, kebanggaan kami.

Yakin boleh dengan **TFS PRICE ACTION TRADING!**



Yang Ikhlas dan Benar,

Khalid Hamid

Wakil Team **TFS PRICE ACTION TRADING**



ISI KANDUNGAN

TFS
PRICE
ACTION
TRADING



SPECIAL INTRO: PERMULAAN SEBUAH PERJALANAN (muka surat i - vii)

Penafian (Disclaimer)	i	7 Peringatan Sebelum Menjadi Forex Trader	v
Prakata TFS PRICE ACTION TRADING	ii	Forex Adalah Seperti Menunggang Motosikal	vi
Penghargaan	iii	Forex Juga Seperti Kuruskan Badan	vi
5 Sebab Kenapa Buku Ini Ditulis	iv		

BAB 1: PENGENALAN DUNIA FOREX TRADING (muka surat 1 - 5)

Pengenalan Forex Trading	1	7 Kelebihan Forex Berbanding Pasaran Lain	3
Apa Yang Diperlukan Untuk Menjadi Forex Trader	1	Mata Wang Utama Dalam Forex	4
Struktur Pasaran Forex	2	3 Kategori Pairs	4
Pemain Utama Dalam Pasaran Forex	2	Bolehkah Forex Menjadikan Kita Kaya?	5

BAB 2: ASAS-ASAS FOREX TRADING (muka surat 6 - 22)

Istilah-Istilah Yang Perlu Anda Tahu	6	Pemahaman & Pemecahan Time Frame	16
3 Kategori Pergerakan Pairs	9	Apakah Time Frame Yang Terbaik?	18
Pairs Yang Digalakkan Untuk Trade	9	4 Kategori & Personaliti Forex Trader	20
Apakah Hari Terbaik Untuk Trade?	10	Perbandingan Kelebihan vs Kelemahan	21
Bilakah Pula Waktu Terbaik Untuk Trade?	10	Anda Trader Dalam Kategori Yang Mana?	21
Chart Sebagai Kompas Anda!	12	Apakah Kategori Trader Yang Terbaik?	22
Candlesticks Chart	13		

BAB 3: 6 ASAS TFS PRICE ACTION TRADING (muka surat 23 - 89)

#1 - Trend Pasaran	23	#4 - Bullish & Bearish Marubozu (Maru)	70
#2 - Support And Resistance Zone (SNRZ)	28	#5 - Trendline (TL)	76
#3 - Candlestick Reversal Signals (CRS)	53	#6 - Chart Patterns (CP)	84

BAB 4: TFS PRICE ACTION TRADING PART I (muka surat 90 - 144)

Perbezaan TFS PRICE ACTION TRADING dengan TEKNIK PROFESIONAL SEBENAR	90	Kesimpulan Langkah Demi Langkah Untuk Mencari Setup TFS PRICE ACTION TRADING	124
Prinsip-Prinsip Penting Dalam TFS PRICE ACTION TRADING	91	Sentiasa Berwaspada Di Big Round Number (BRN)!	125
Setting Chart TFS PRICE ACTION TRADING	95	Kehebatan Confluence	127
Langkah 1 - Mencari Arah Di TF Daily	97	Penggunaan Stop Loss Yang Optimum	128
Langkah 2 - Mencari Entry Point Di H4 @ H1	100	Lokasi Stop Loss Paling Strategik	130
Langkah 3 - Membidik Entry Tepat	102	Lokasi Take Profit Yang Paling Realistik	132
Langkah 4 - Memasang Jerangkap	107	Trade Management: Bagaimana Untuk Memaksimumkan Profit & Meminimumkan Kerugian	135
3 Contoh Tambahan Untuk Memantapkan Kefahaman Anda	116	Latih Tubi Dalam Forex Trading	140

ISI KANDUNGAN

TFS
PRICE
ACTION
TRADING



BAB 5: TFS PRICE ACTION TRADING PART II (muka surat 145 - 161)

Waktu Pairs Aktif Bergerak	145	Awas Jika Saiz CS Daily Melampau!	153
Teori Pergerakan XXX/USD & USD/XXX	147	7 Variabel Yang Mempengaruhi Profitability Anda	154
Positive & Negative Currency Correlation	148	Apa Nak Buat Bila Tak Yakin Nak Trade?	155
Teori "Tangga" Dalam Pergerakan Harga	150	Shortcut Untuk Mencari Hala Tuju Seterusnya	156
Chart 4 Decimal VS 5 Decimal, Apa Bezanya?	150	Bila Nak Guna TF Weekly?	157
Harga Dah Jauh Naik Atau Turun. Apa Nak Buat?	151	Harga Dah Cecah PO / TP Tapi Tak Trigger, Kenapa?	159
Hati-Hati Jika Nak Sell Top @ Buy Bottom!	151	Berapa Pips Reversal Untuk "Entry Tepat"?	159
Mengapa Kami Syorkan Broker Close Daily 8 Pagi?	152	Naluri Seorang Trader Berpengalaman	160
Stop Atau Limit Order, Yang Mana Lebih Baik?	153	Proses Pemantapan Trader	160
"Saya Dah Ikut Apa Yang Diajar, Tapi Loss Juga!"	153	Kesabaran Perlu Tinggi	160

BAB 6: TEKNIK-TEKNIK MUDAH UNTUK PROFIT (muka surat 162 - 174)

Strategi Ampuh Untuk Newbie. Cara Mudah Untuk Profit!	162	5) CS Anomali #3 - CS Yang Close Dalam Shadow CRS	166
1) CRS Bullish / Bearish Engulfing	162	6) Standby Untuk CS Doji Solid Breakouts	167
2) CRS Hammer / Shooting Star / Bullish Pinbar / Bearish Pinbar	163	7) Tunggu Solid Breakouts SNR Atau Chart Patterns Di H4	171
3) CS Anomali #1 - CS Engulfing Yang Kuat Menelan Beberapa CS Sebelumnya	164	Kehebatan Teknik Pukulan Tanpa Bayang - PTB	172
4) CS Anomali #2 - CS Yang Close Dalam Area "Lambakan Shadows"	165	Gap Pada Pagi Isnin, Boleh Trade Lagi Tak?	174

BAB 7: NEWS TRADING & ANALISIS FUNDAMENTAL DALAM FOREX (muka surat 175 - 183)

News Trading Dalam Forex	175	Contoh Tambahan Trade Selepas News	179
Jangan Trade News, Tetapi Gunakan News Untuk Entry!	176	Lihat Kalendar Forex Untuk Seminggu Terus	180
Bagaimana Mentafsir Price Gerak Ke Mana Tanpa Perlu Melihat Kepada Chart?	177	Analisis Fundamental	181
Jenis News Yang Disyorkan Untuk Anda Alert	178	Kenapa Kena Baca Report Central Bank Sahaja?	182

ISI KANDUNGAN

TFS
PRICE
ACTION
TRADING



BAB 8: PENGURUSAN MODAL & RISIKO DALAM FOREX (muka surat 184 - 202)

Pengenalan Kepada Money Management Mengikut Acuan Forex Trading	184	Margin Serta Kaitannya Dengan Leverage	196
Istilah-Istilah Yang Perlu Diketahui	187	Tragedi Dalam Forex: Margin Call & Total Loss	197
Risiko Setiap Trade Jangan Lebih 3%!	188	Kesukaran Breakeven Bila Rugi Dah Terlampau Banyak	198
Risk To Reward Ratio (RRR) Kena Minimum 1:2!	189	Modal Minimum Untuk Trade Mengikut Lot Size Tertentu	198
Realiti Yang Sering Trader Lupa, Tapi Anda Wajib Ingat!	190	Modal Maksimum Pula Berapa Yang Patut Digunakan?	198
Berikan Masa Untuk Modal Anda Membesar. 1 Tahun Cukup!	191	Amaran Keras, Jangan Hentak Lot Besar. Nanti Buruk Padahnya!	199
Profit 5 - 10% Sebulan Sudah Cukup Hebat!	192	Strategi Terbaik Dalam Menjana Keuntungan Jangka Pendek & Panjang Dalam Forex	200
Langkah-Langkah Untuk Trade Mengikut MM Yang Betul	193	Strategi Besarkan Modal Dengan Cara Mudah & Sistematis Dalam Masa Yang Singkat	201
Cara Merendahkan Risiko Dalam Trading	195		

BAB 9: KAWALAN EMOSI & PSIKOLOGI DALAM FOREX (muka surat 203 - 215)

Pengenalan Kepada Kawalan Emosi & Psikologi Dalam Forex Trading	203	14 Kepercayaan Tak Logik Dalam Forex	211
15 Tips Untuk Emosi Yang Kental	206	Berhati-Hati Dengan Forex Scammers!	215
17 Mindset Untuk Melawan Perang Psikologi	208		

BAB 10: FOREX TRADING JOURNAL & PLAN (muka surat 216 - 222)

Forex Trading Journal (FTJ)	216	Contoh FTP Acuan TFS PRICE ACTION TRADING	218
Forex Trading Plan (FTP)	217	10 Persediaan Sebelum Menjadi Full Time Trader	220

BAB 11: PANDUAN LENGKAP BROKER FOREX (muka surat 223 - 233)

12 Kriteria Pemilihan Broker Forex	223	2 Dokumen Wajib Untuk Membuka Real Account	226
Broker Forex Yang Disyorkan & Sebabnya	225	Langkah-Langkah Membuka Real Account FxCitizen	227

BAB 12: PESANAN AKHIR & PENUTUP (muka surat 234 - 235)

INDEX ISTILAH PENTING (muka surat 236)



TFS
PRICE
ACTION
TRADING



Sejak 2011, Panduan TEKNIK FOREX SEBENAR telah membantu lebih 15,000 traders dari dalam & luar negara untuk menjadi forex trader yang boleh menjana profit secara konsisten. Setelah 7 tahun diperkenalkan, ia kini telah ditambahbaik dan diberi nama serta wajah baharu iaitu TFS PRICE ACTION TRADING. Buku ini adalah hasil nukilan Khalid Hamid, yang telah berpengalaman lebih 11 tahun di dalam bidang ini.

Panduan ini bakal membawa karier forex trading anda ke dimensi baru. Tanggapan dan persepsi anda mengenai bidang ini akan berubah 360 darjah! Ia sesuai untuk semua peringkat trader, baik yang baru mahupun yang lama, kerana ia cukup lengkap merangkumi teknik, strategi, pengurusan modal & risiko, kawalan emosi & psikologi, panduan broker dan banyak lagi. Antara topik yang bakal anda pelajari ialah:

- » 4 Pairs Yang Paling Disyorkan Untuk Trade
- » Hari, Waktu dan Time Frame Terbaik Dalam Forex Trading
- » 6 Asas TFS PRICE ACTION TRADING
- » 4 Langkah Mencari Setup TFS PRICE ACTION TRADING
- » 3 Cara Entry Yang Paling Mudah Untuk Dapat "Sharp Entry"
- » 5 Lokasi Stop Loss & Take Profit Untuk Risiko Minimum Tetapi Profit Maksimum
- » 4 Strategi Trade Management Untuk Memaksimumkan Profit
- » Teori Pergerakan "Tangga" & USD/XXX vs XXX/USD
- » 7 Variabel Yang Mempengaruhi Profitability Anda
- » 12 Teknik-Teknik Mudah Untuk Profit
- » News Trading & Analisis Fundamental Dalam Forex
- » Bagaimana Anda Boleh Withdraw Walaupun Profit Hanya 4x Daripada 10 Trade
- » Langkah-Langkah Untuk Trade Mengikut Money Management Yang Betul
- » 15 Tips Untuk Emosi Yang Kental
- » 14 Kepercayaan Tak Logik Dalam Forex

... dan banyak lagi ilmu lain yang akan membawa trading anda ke tahap lebih tinggi!

"Terima kasih kerana wujudkan panduan ini. Terlalu banyak ilmu di dalamnya! Ianya mudah difahami oleh newbie. Dulu saya trade main hentam tanpa ilmu. Kini, saya hanya gunakan CS, SNR & TL pun sudah boleh dapat Net Profit. Ia memang berkesan!" - Akmal

"Saya sangat memahami konsep & ilmu yang disampaikan. Mudah & jelas beserta contoh yang mudah dipraktikkan. Chart yang disyorkan juga sangat tepat!" - Syafiq

"Setelah baca 2x, ianya memang power & berbaloi! Trade santai-santai sahaja menggunakan TF Weekly, Daily & H4. Apa yang lagi best, saya dah boleh dapat Sharp Entry! Dulu saya kejar USD, tapi tak tahan lama. Now saya kejar pips pula!" - Hadi

"Saya baru trade 2 bulan. Sebelum ni banyak Loss sebab tak jaga MM & Entry tak betul. Guna ilmu yang diajar, memang dapat Entry cantik dekat pucuk & akar. Thank you! - Farah

"Apa yang diajar memang power! Saya gunakan SNR & BRN, kemudian refine Entry menggunakan TF Weekly > Daily > H4 > H1. Terima kasih kerana sudi share ilmu trading yang sangat power ni!" - Azrin

Percayalah, anda akan "dilahirkan semula" selepas selesai mendalami ilmu TFS PRICE ACTION TRADING ini. So guys, apa tunggu lagi? Grab some coffees, pen, pencil, ruler, paper, calculator and a highlighter! Selamat meneroka segala khazanah ilmu yang terdapat di dalam panduan ini. All the best TFS traders!

PANDUAN LENGKAP TRADE CARA PRO

HAK CIPTA TERPELIHARA © 2018
TFS KAYAMUDA SDN BHD